

2017年1月

学部学生の皆さんへ

「授業と学習に関するアンケート」の実施について

大学教育研究開発センター

WEB (manaba) で授業アンケートを実施します。

毎学期末、学士課程の授業を対象に、「授業と学習に関するアンケート」(略称：授業アンケート)を実施しています。冬学期は1～2月の各授業中に実施されます。学生の皆さんのご協力をお願いします。

授業アンケートの目的は2つあります。最も重要な目的は、授業に対する意見を受講生の皆さんに尋ね、授業を改善していくことにあります。アンケート結果は、教員にとって次学期以降の授業を改善する上で重要なデータとなります。

もう一つの目的は大学としての教育責任の遂行と教育成果の確認です。大学として授業がきちんと行われているか、また教育の成果が上がっているかを確認する資料となります。

大学の教育活動を高めていくためには、学生の皆さんに率直かつ誠実な回答を寄せてもらうことが大切であり、ひいては学生の皆さんに還元されるものです。

アンケートには自由記述欄を設けていますが、ここに記入された内容を教員が読んで参考とするため、授業の良かった点、改善してほしい点などを積極的に記入してください。また、授業を通した各自の学習を振り返る機会としてアンケートを利用してください。

毎学期のアンケート集計結果については、集計後 manaba で確認することができます。

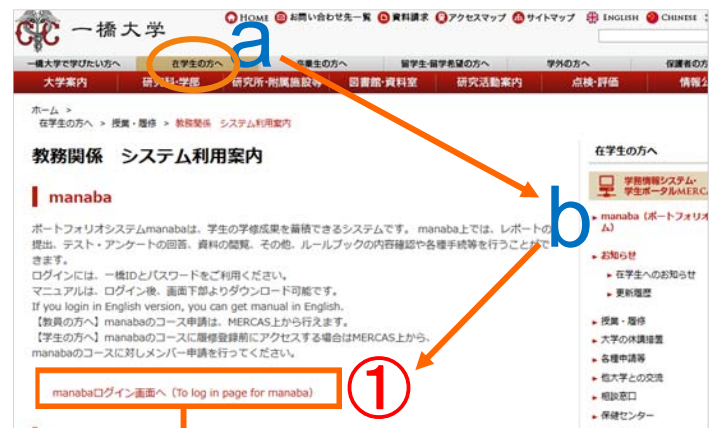
授業アンケートに対する学生の皆さんのご協力をお願いします。

授業アンケートの提出

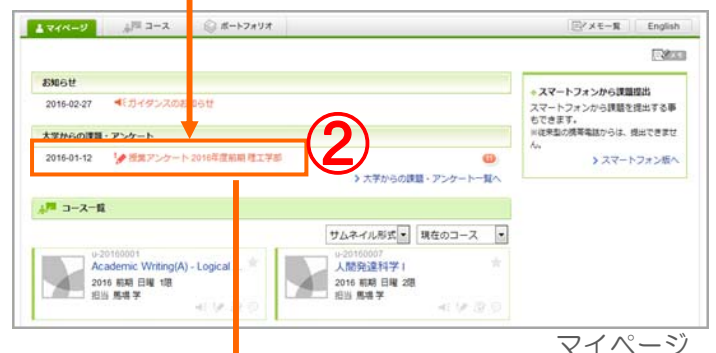
○授業アンケートを、以下の手順で提出してください。

このアンケート回答結果から個人が特定されることはありませんが、このアンケートは授業をよりよくすることを目的とするものです。個人が特定されないからといって、誹謗中傷するようなことは避け、授業改善に資する感想や意見を記入するように心がけてください。

- ① 大学HPのmanabaログイン画面よりmanabaにアクセスしてください。
(ホーム>在学生の方へ(a)>manaba(b))



- ② manabaマイページ (コース一覧画面) の上部にある「大学からの課題アンケート欄のアンケートタイトルをクリックしてください。



- ③ アンケート一覧から「●● (科目名)」を選択してください。



- ④ 「スタート」をクリックし、アンケートに回答してください。



授業アンケートに回答 (5分程度)

④ 質問内容を確認する。



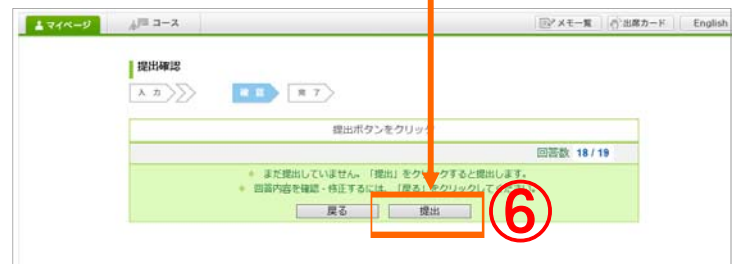
回答入力

⑤ 質問に回答し、「提出確認」をクリックします。



回答入力

⑥ 「提出」をクリックすると、提出完了です。



提出確認

！注意！

- ✓ 「提出確認」をクリックした段階ではまだ提出はされていません。回答内容に問題がなければ、「提出」をクリックして提出を完了してください。
- ✓ 問題を解いている最中に席を外す場合や、時間がかかる場合は、適宜「中断」をクリックしてください。長時間その画面のままだと、タイムアウトしてしまう可能性があります。

【備考】

- ✓ マイページには、受付中で未提出の課題がある場合、赤字になり、課題の残数が表示されます。

授業アンケート結果の確認

授業アンケート結果は、以下の手順で確認できます。

① マイページの「大学からの課題・アンケート」リストの中から、結果を確認したいアンケートのタイトルをクリックします。

② 一覧から、確認したいコースを選択します。

③ 提出確認画面を開くと、結果ファイルや教員からのフィードバックを確認できます。

！注意！

✓ 結果ファイルや教員からのフィードバックは、学生に対して公開されている場合のみ、表示されます。



マイページ



大学からの課題・アンケート一覧



提出確認